

Завдання для першокласників (13.04 – 17.04.)

## Математика

**Тема.** Задачі на збільшення та зменшення на кілька одиниць. Складання прикладів і задач за малюнком. Квадрат.

1 З єдної цифри та відповідну кількість зображених предметів (додаток 1)

2. Встав пропущені числа та підкресли їх

3, 4, ..., 6, ..., 8, 9.                      6, 5, ..., 3, ..., 1.

3. Порівняй кількість предметів (додаток 2)

4. Положіть перед собою 4 предмети. Додайте ще 2. Скільки стало разом? Ми з вами збільшили кількість предметів на 2. Це можна записати прикладом  $4+2=6$

Зараз положіть 7 паличок. Заберіть 3 палички. Скільки залишилося? Ми тепер зменшили кількість паличок на 3. Це записати можна  $7-3=4$

5. Перегляд відео уроків за посиланням

<https://www.youtube.com/watch?v=VdEz7O42ve4>,

<https://www.youtube.com/watch?v=BVuyO5fB-hs>,

6. Робота з підручником виконання завдань (додаток 3)

7. Складання та розв'язання задач за схемами (додаток 4)

8. Розв'яжи приклади

$2+5=$

$8-3=$

$4+1=$

$9-6=$

$4+1-3=$

$3-1-2=$

$5+2-4=$

$6-2+3=$

9. Розфарбуй у кожній рамці таку кількість предметів, яке співвідноситься з відповіддю розв'язаного приклада (додаток 5)

10. Які геометричні фігури вам відомі? Квадрат – це чотирикутник, у якого всі сторони рівні. Покажіть найбільший квадрат. Якого він кольору? А найменший? (додаток 6)

11. Знайдіть в головоломці квадрати та зафарбуйте їх червоним кольором. (додаток 7)

## Навчання грамоти

**Тема.** Звук [г], позначення його буквою Гг. Виділення звуку [г] в словах. Визначення місця звуку в слові. Письмо маленької та великої букви гГ, буквосполучень, слів із нею.

1 Фонетична зарядка: як накрапує дощ (кап-кап), мукає корова (му), храпе песик (х-х-х), пихкає каша (п-п-п), якщо ви заблукали в лісі (ау), ричить тигр (р-р-р), стукає по дереву дятел (д-д-д)

2. Повторення вивчених букв – назви букви, які написані нижче та знайди їх на українській абетці (додаток 8) Які з них голосні? А які приголосні?

**У Х Д О М Н Т Л І Д**

3. Читання букварних текстів (додаток 9)

4. Знайомство з буквою Г

Звук/г/ приголосний, дзвінкий, промовляється за допомогою горла Як гримить гром? Як гогочуть гуси?

5. Перегляд відео уроків за посиланням

<https://www.youtube.com/watch?v=0s9CY9KfGQw>, <https://www.youtube.com/watch?v=fjksE3kG6jQ>, <https://www.youtube.com/watch?v=4jVVbeJBQL4&list=PL5vqV-t0Um0RDSVFEddC3UKIvCEPT6b3z&index=9>

6. Запиши парами букви, які сховалися (додаток 10)

7. На що схожа буква Г (додаток 11)

8. Розфарбуй ті груші, на яких правильно написана буква Г (додаток 12)

9. В яких словах зустрічається буква Г (додаток 13)

10. Прочитай склади з буквою г

**АГ ОГ УГ ИГ ІГ ЕГ ГА ГО ГУ ГІ ГИ  
ГЕ**

11. Виконай цікаві завдання (додаток 14)

12. Написання малої та великої букви г Г (додаток 15)

13. Робота з підручником – читання слів та текстів (додаток 16)

17. Запис складів та слів з буквою г: га, гу, іг, го, иг, гуси, гак, гори, голуби.

18. Списування слів з букварика (додаток 16)

19. Відгадайте загадки та визначте місце звука в слові

В мене ніжка одна, чобітків не маю,

І хоч я без голови, шапку надягаю (гриб)

За вікном сніжок піднялавіхола ,

Але бачу я пташок, що сидять під стріхою,

Чив-чив-чив, чив-чив-чив, хто співати їх навчив?

Сірі пташенята ці . Як же зветься ? (горобці)

Хоч має вухо, а не чує.

(Голка)

Довга Настя простяглася, якби встала, то б неба дістала.

(Дорога)

### **Я досліджую світ**

**Тема.**Святковий календар весни. Великдень. Символ Великодня – писанка.Дослідження «Що кладуть у великодній кошик»

1 Перегляд відео уроків за посиланням

<https://www.youtube.com/watch?v=HNUGBnWkcbY>,

<https://www.youtube.com/watch?v=LI4SZtt3Npo>,

<https://www.youtube.com/watch?v=rXnGJ3FY96E>

2. Запитайте у батьків та бабусь, дідусів про те, як вони готуються до Великодня, яких традицій та звичаїв, пов'язаних з Великоднем, дотримуються у вашій родині

3. Прослухайте вірш Катерини Перелісної «Писанка».

Про що говориться у вірші? Коли готують писанки? (додаток 17)

4.Дослідження «Що кладуть у великодній кошик» (додаток 18)

### **Малювання та трудове навчання**

**Тема**Розмальовка пасхальних яєць. Виготовлення пасхального віночка

Перегляд відео уроків за посиланням

<https://www.youtube.com/watch?v=HNUGBnWkcbY>

<https://www.youtube.com/watch?v=3Z6OEynz2gA>

<https://www.youtube.com/watch?v=J6vAsh482Gs>

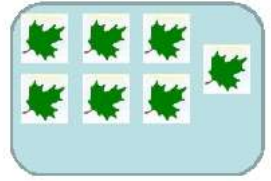


<https://www.youtube.com/watch?v=QERQ5oQXNu8>

Зразки для малювання (додаток 19)

Шаблони для віночка (додаток 20)

**Додатки**

1



1

2

3




4

5


6

7

8



2



Склади і розв'яжи задачі.

Зменшити на 1



$$6 - 1 = \square$$

Збільшити на 2



$$4 + 2 = \square$$

**Задача.** Чорних кролів — 2.  
Білих — на 1 більше. Скільки білих кролів?



Розв'язання:

Відповідь. Білих кролів .

**ЗАДАЧІ НА ЗБІЛЬШЕННЯ (ЗМЕНШЕННЯ) ЧИСЛА НА КІЛЬКА ОДИНИЦЬ**

Щоб збільшити число на кілька одиниць, потрібно їх додати.  
Щоб зменшити число на кілька одиниць, потрібно їх відняти.

Склади і розв'яжи задачі.

62.



Розв'язання:  
 +  =  (м.)

Відповідь:  метеликів.

63.



Розв'язання:  
 -  =  (гр.)

Відповідь:  груші.

64.



Розв'язання:  
    (п.)

Відповідь:  пензлів.


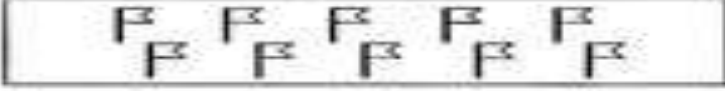

65.



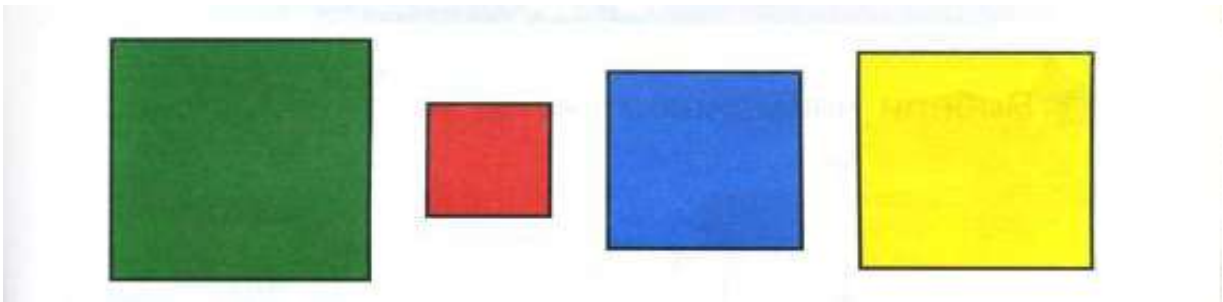
Розв'язання:  
    (п.)

Відповідь:  пилки.


5

	9-8
	5-2
	8-4

6



7



8





дім  
до-му  
сад  
са-ду

ма-ли-на  
ка-ли-на  
сі-мо-ро-ди-на  
дід Да-ни-ло

ді-ти  
ко-па-ли  
по-ло-ли  
по-са-ди-ли



### Наш сад

Он наш дім. Коло дому сад. Сад по-са-ди-ли дід і баба.  
У саду рос-ли ма-ли-на, ка-ли-на, сі-мо-ро-ди-на.  
По-мер дід Да-ни-ло. А сад рос-те. Доб-ре у сад-ку!




Де д ?

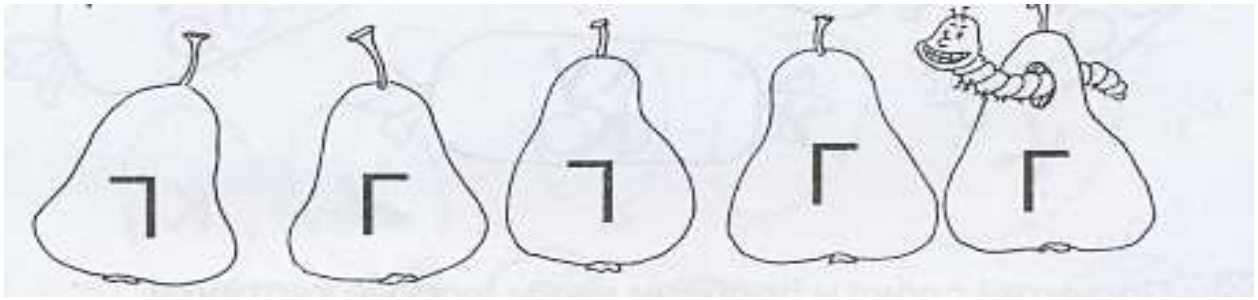
д д д д дім дуб садок  
у дубі дупло. Там одуд.

К	Д	Н	А	М
К	Д	Н	А	М


# На що схожа літера Г?

Буква Ге якраз така,  
Наче шия в гусака.  
Ге-ге-ге та га-га-га—  
Буква Ге, як кочерга.






13



14

1. Назви, що зображено. Поділи схеми на склади. Постав наголос. Замалюй у схемах клітинку, де має бути буква **Г**.



2. З яких слів ці склади? З'єднай лінією. Обведи малюнок предмета, що не належить до природи.



го га ге гі

Їжачок розгубив свої дарунки. Допоможи їх зібрати і дізнаєшся, чим любить ласувати їжачок.

сли

ша

яб

гру

ва

лу

ко

гри

я


би

го

ди



15



16

Г

Г Г

г у с и

г

га  
га|к  
га|м

го  
го-ра  
го-лу|б

гу  
гу-си  
гу-би

ги  
ги-рі  
но-ги

гі  
гір-ка  
гіл-ка

**Гу-си**

Під го-ра-ми поле. На полі наші гуси. Он гу-сак,  
а то гус-ка.  
А он Сір-ко. Гу-сак на Сір-ка: с-с-с!

ол-ка

о-рох

ру-ша

гуси галка горіх

79

рак – г|рак  
 ри-би – г|ри-би

грак  
 граб

гра-ки  
 гра-би

гру-ша  
 гру-па

грі|м  
 Гна|т

**Гна|т-ко**

У ма-ло-го Гна|т-ка гар-на со-піл-ка. Со-піл-ка – да-ру-нок ді-да Гри-го-ра.  
 Коло хати ді-да – гру-ша та го-ріх. Під го-рі-хом Гна|т-ко бу-де гра-ти. Ли-не го-лос со-піл-ки.  
 При-ле-ті-ли слу-ха-ти го-лу-би.

гар

Г Г Г Г Г Г Г Г Г Г  
 Григор Галина Гнат

80

ма-лю-ва-ти  
пи-са-ти  
роз-пі-су-ва-ти  
пі-сан-ка

Село на нашій Україні –  
неначе писанка село...  
*Тарас Шевченко*



Ве-лік-день  
кра-шан-кі  
пи-сан-кі

### Писанка

Гар-на пи-сан-ка у мене,  
ма-буть, к|ра-щої нема.  
Мама тіль-ки по-ма-га-ла,  
ма-лю-ва-ла ж я сама.

Хоч не з|ра-зу з|ма-лю-ва-ла, –  
зі-псу-ва-ла п'ять яєць, –  
та як шос-те за-кін-чи-ла,  
тато мо-вив: «Мо-ло-дець!».

Я ту пи-сан-ку для себе  
для з|ра-зоч-ка за-ли-шу.  
А для мами і для тата  
дві ще к|ра-щі на-пи-шу.

*Катерина Перелісна*

Не я б'ю, вер-ба б'є,  
за тиж-день Ве-лік-день.

### Прислів'я

Ко-жен к|рай має свій з|ви-чай.





